



# Síntese de Conjuntura

Novembro 2023



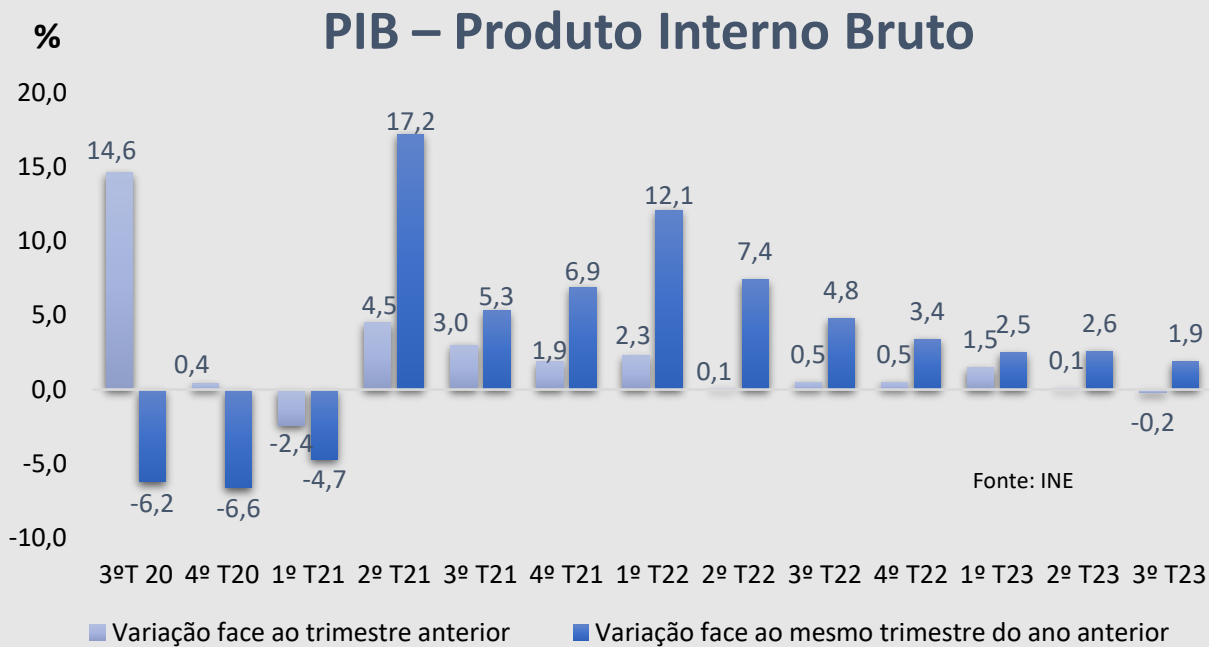


# Nossa Agenda

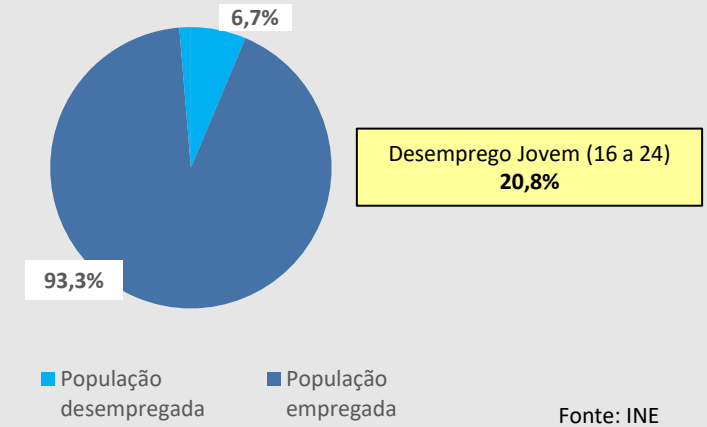
1. Indicadores em Destaque
2. Previsões Macroeconómicas
3. Economia Empresarial
4. Situação Conjuntural



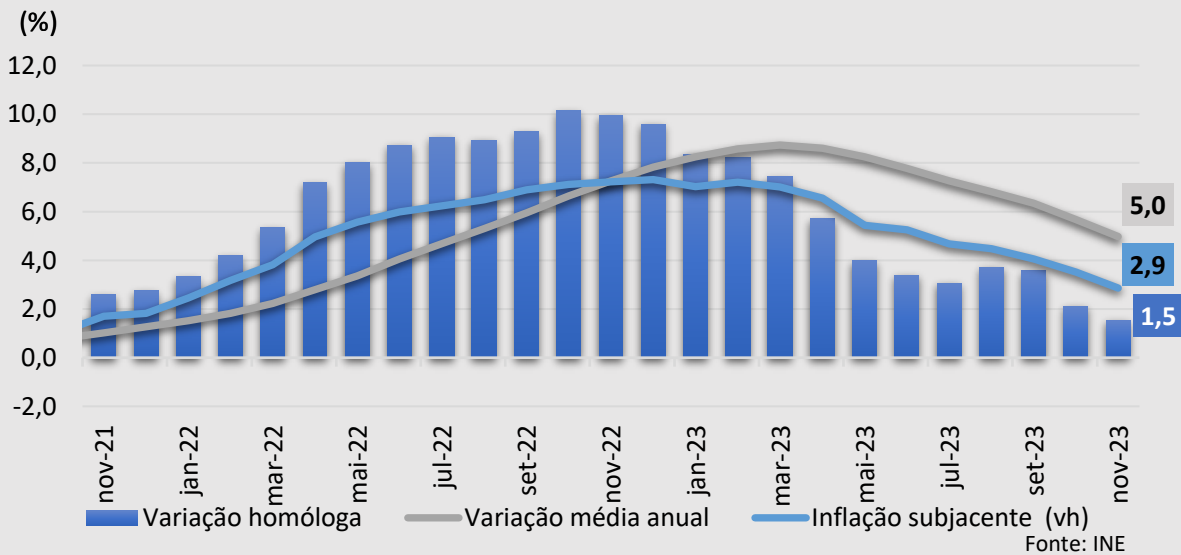
# Indicadores em Destaque



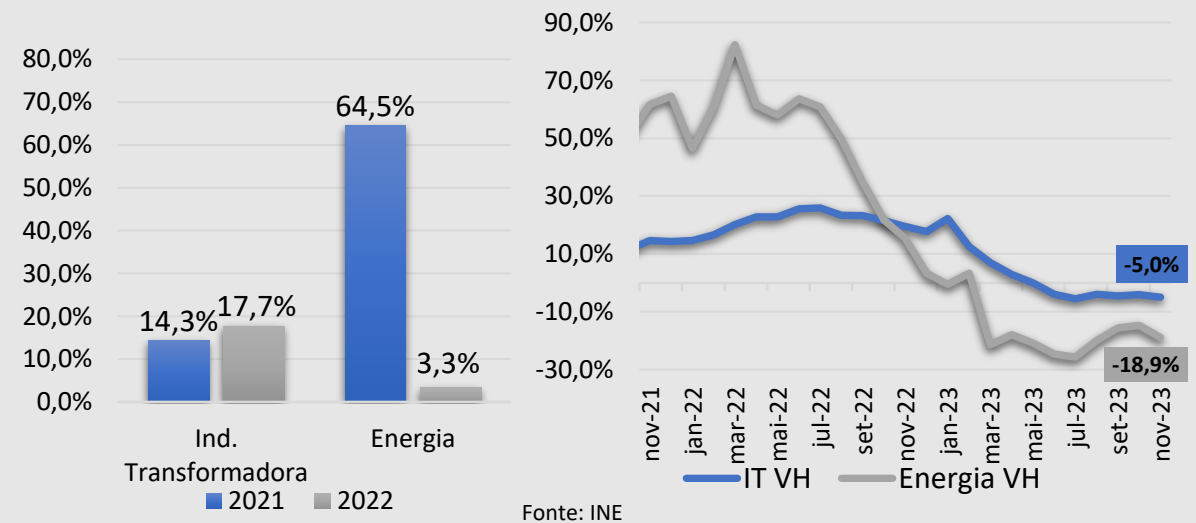
### Desemprego Outubro – 2023



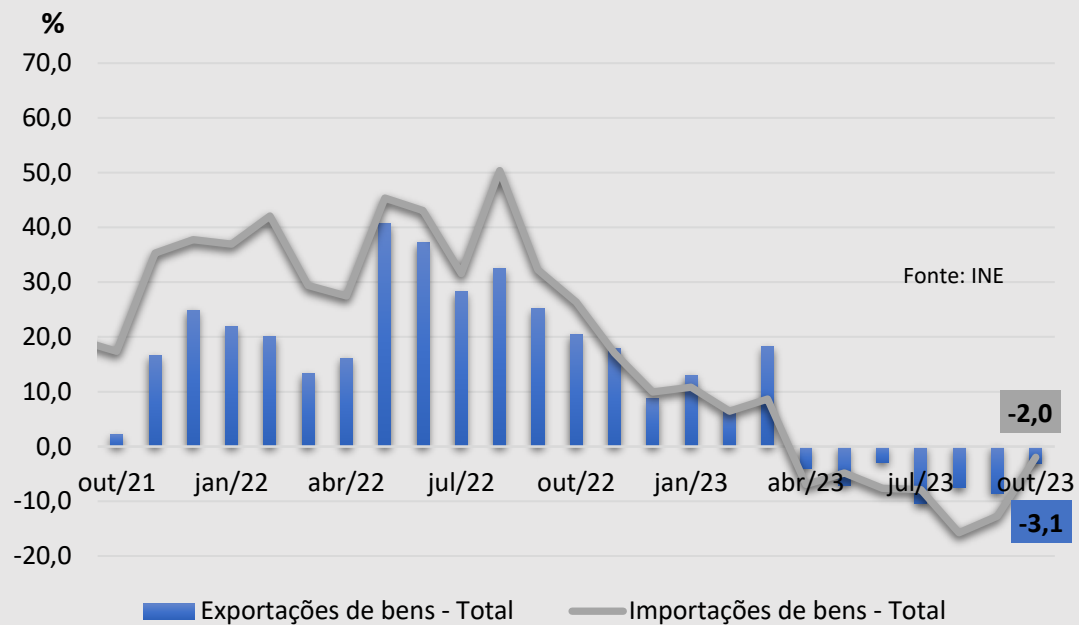
### IPC – Índice de Preços no Consumidor



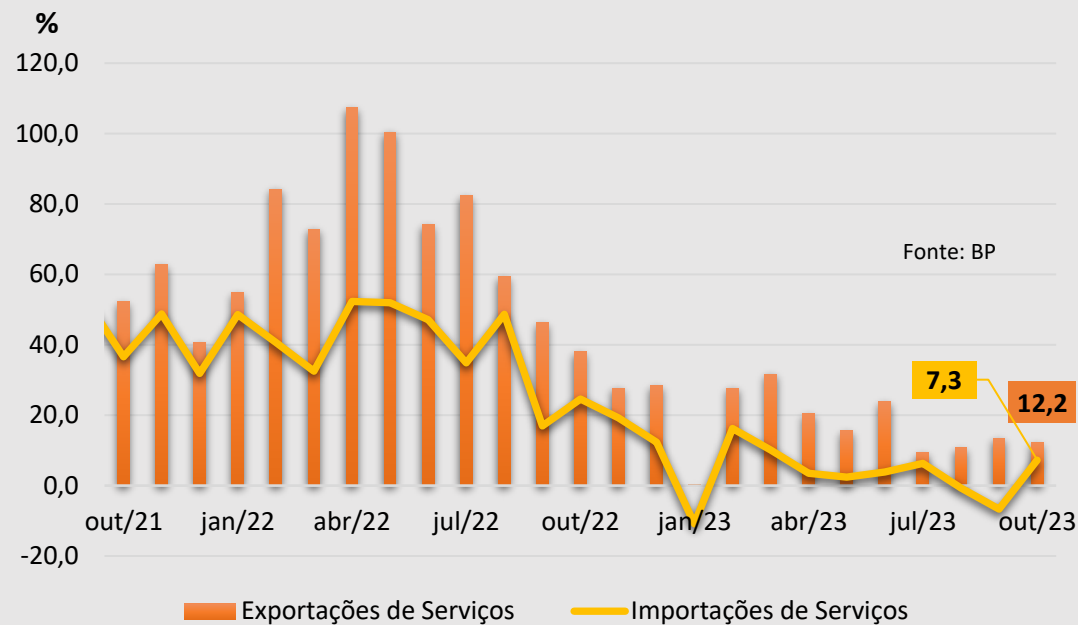
### Índice de Preços na Produção Industrial



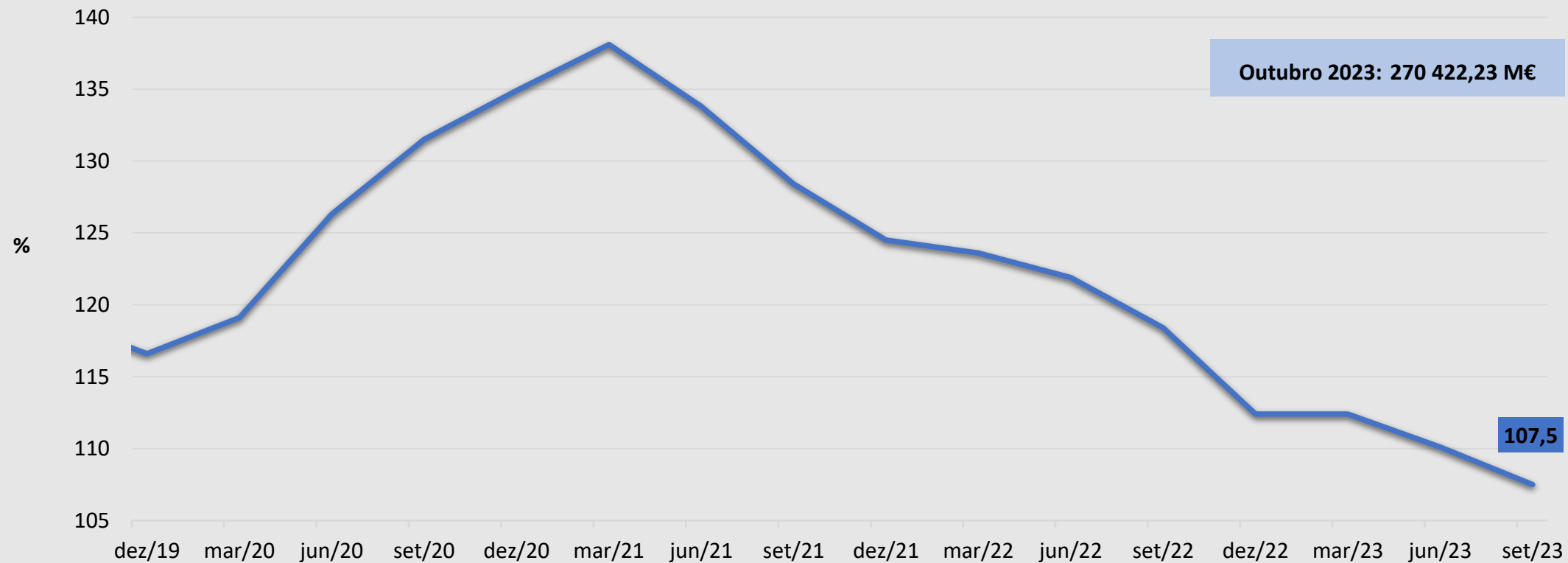
## Exportações e Importações de bens – VH Mensal



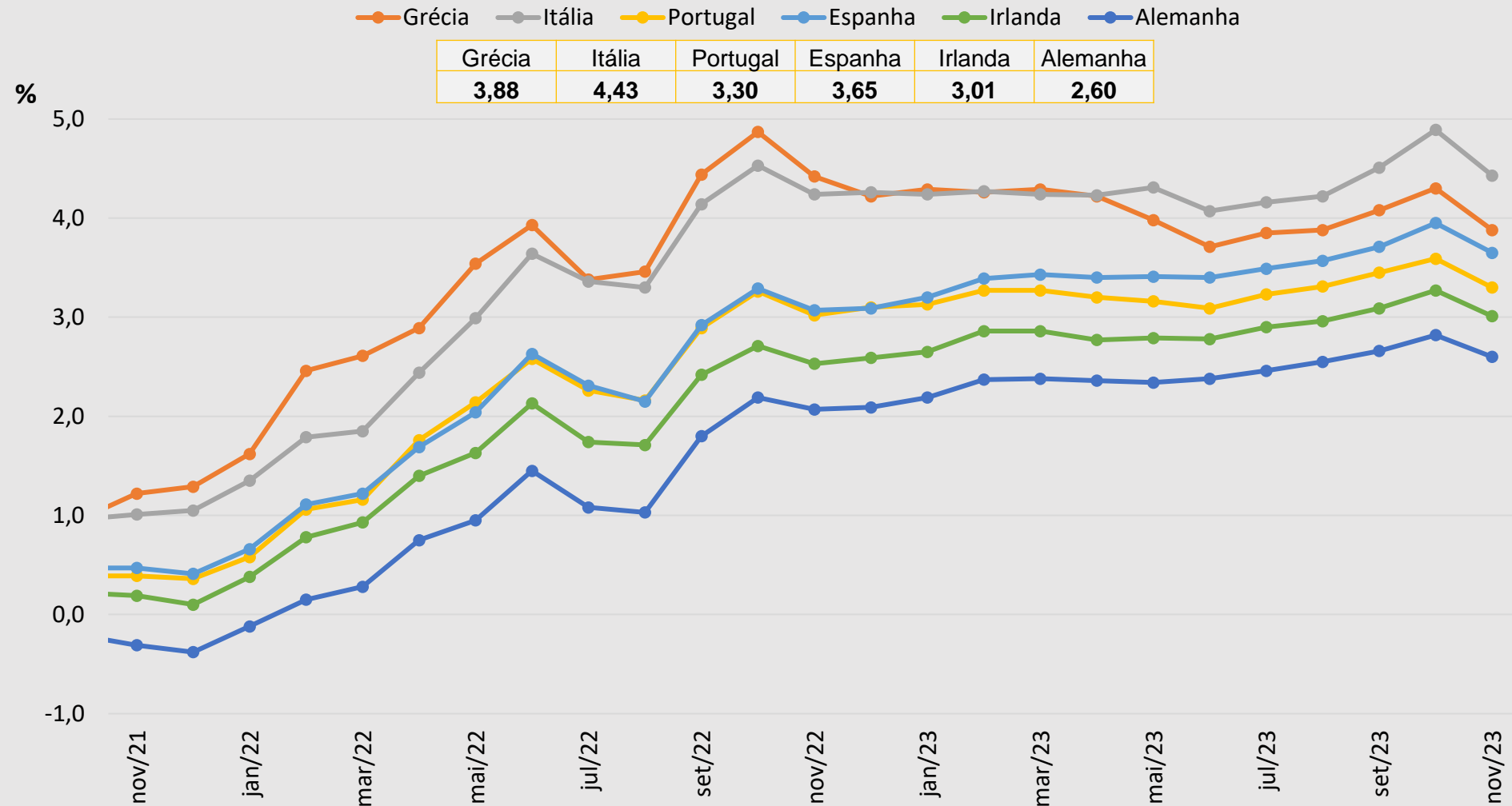
## Exportações e Importações de Serviços – VH Mensal



## Dívida Pública % do PIB



# Yields - OT 10 anos





# Previsões Macroeconómicas



# Previsões Macroeconómicas

## 2022 - 2026

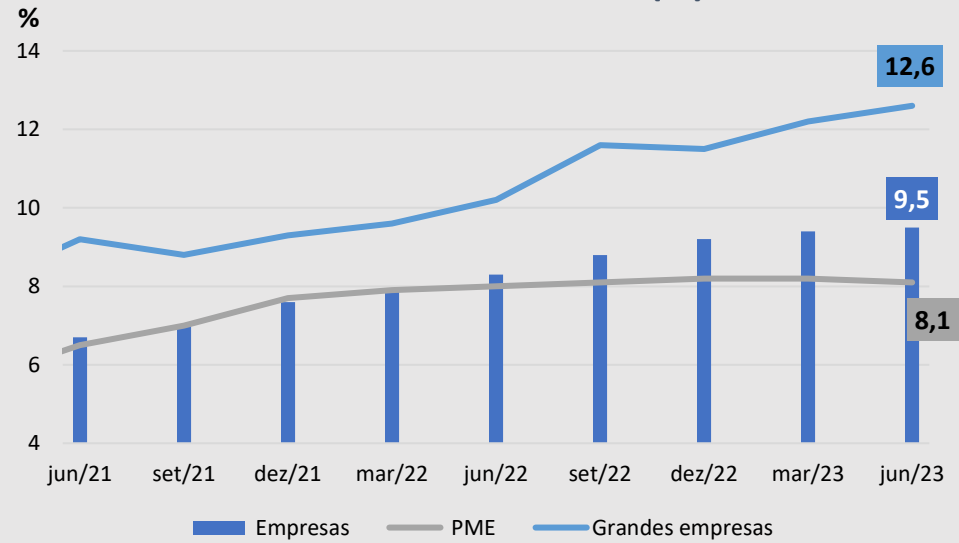
Previsões Macroeconómicas																	
	2022	2023						2024						2025		2026	
PIB real e componentes (variação em %)	INE	BP	MF	CFP	FMI	CE	OCDE	BP	MF	CFP	FMI	CE	OCDE	CFP	FMI	CFP	FMI
PIB	6,8	2,1	2,2	2,2	2,3	2,2	2,2	1,2	1,5	1,6	1,5	1,3	1,2	1,8	2,2	1,9	2,0
Consumo Privado	5,6	1,0	1,1	1,5	-	0,9	1,0	1,0	1,1	1,2	-	1,1	1,0	1,5	-	1,8	-
Consumo Público	1,4	1,1	2,0	1,2	-	1,9	1,1	1,0	2,3	1,1	-	2,3	1,8	1,1	-	1,0	-
Investimento (FBCF)	3,0	0,9	1,3	0,6	-	0,9	0,6	2,4	4,1	3,7	-	3,6	2,9	4,7	-	3,9	-
Exportações	17,4	4,3	4,3	5,4	8,0	5,3	5,3	2,4	2,5	2,5	2,8	1,7	2,3	2,9	2,0	2,8	2,0
Importações	11,1	1,3	1,8	2,8	5,2	2,5	2,2	2,8	3,2	2,9	3,9	2,8	3,2	3,4	2,9	3,2	2,9
<b>Contributos para a variação real do PIB (p.p.)</b>																	
Procura Interna	4,5	-	1,0	1,1	-	0,9	0,6	-	1,8	1,8	-	1,8	1,6	2,0	-	2,1	-
Exportações líquidas	2,3	-	1,2	1,1	-	1,3	1,5	-	-0,3	-0,2	-	-0,5	-0,4	-0,2	-	-0,2	-

Fontes: CE (Nov. 23), OCDE (Nov. 23), FMI (Out. 23); CFP (Set.23), BP (Dez.23), MF (Out. 23), INE (2022)



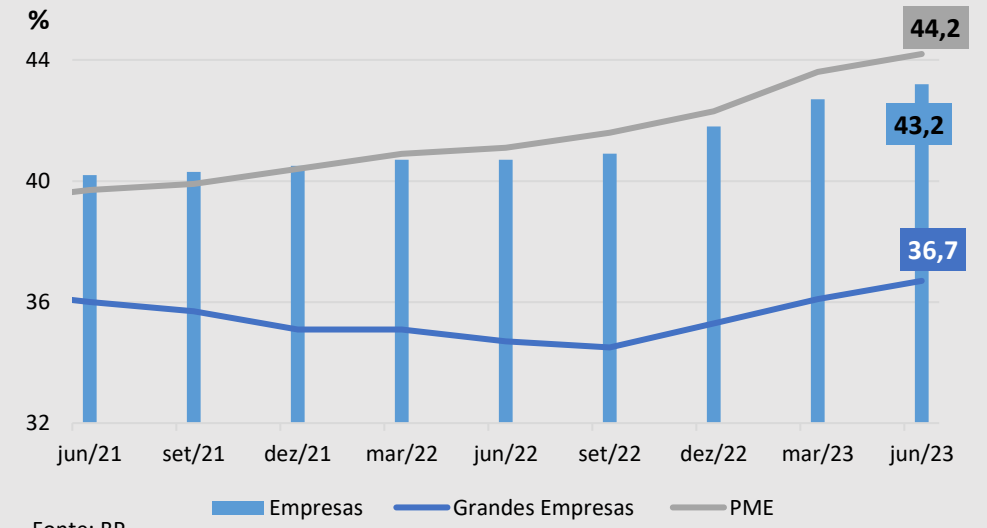
# Economia Empresarial

### Rentabilidade dos Ativos (%)



Fonte: BP

### Autonomia financeira - Empresas - Trimestral (%)



Fonte: BP

# Demografia Empresarial

## Dez.2022 – Nov.2023

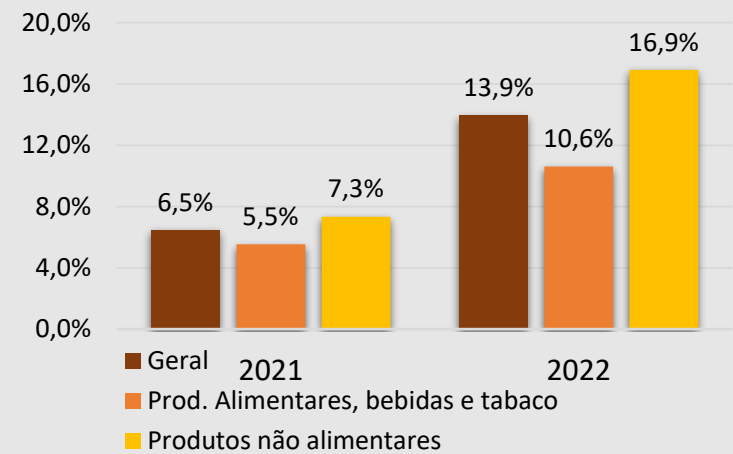
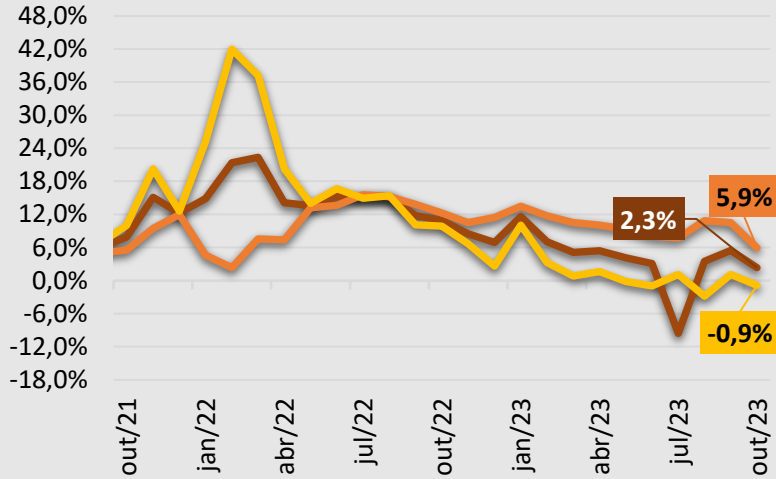
Número de entidades	2023			2022			Variação (%)		
	Nov. 2023	Acumulado nov. 2023	Dez. 2022 a nov. 2023	Nov. 2022	Acumulado nov. 2022	Dez. 2021 a nov. 2022	Homóloga do período	Homóloga acumulado	Últimos 12 meses
<b>Nascimentos</b>	3 931	47 983	51 861	4 148	45 132	48 855	-5,2%	6,3%	6,2%
<b>Encerramentos</b>	964	11 775	14 740	1 268	11 726	14 591	-24,0%	0,4%	1,0%
<b>Processos de insolvência</b>	165	1 800	1 913	161	1 516	1 649	2,5%	18,7%	16,0%
<b>Ações judiciais</b>	3 442	24 692	26 287	3 573	24 536	26 163	-3,7%	0,6%	0,5%



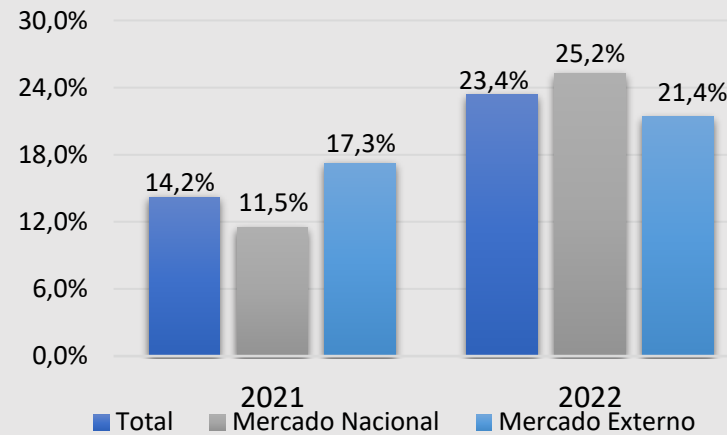
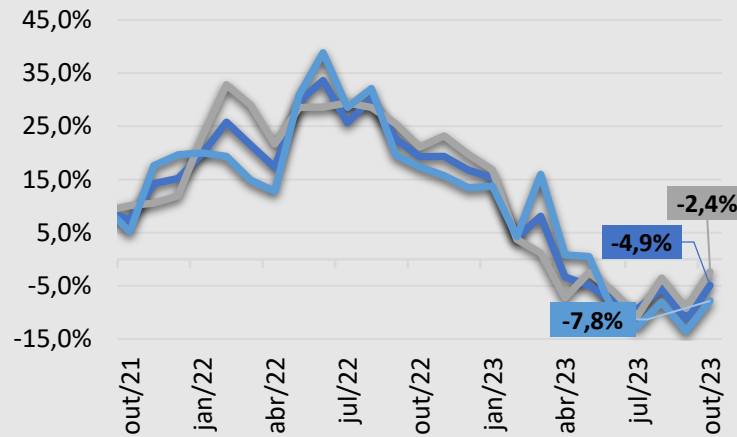
# Situação Conjuntural

# Índice de Volume de Negócios

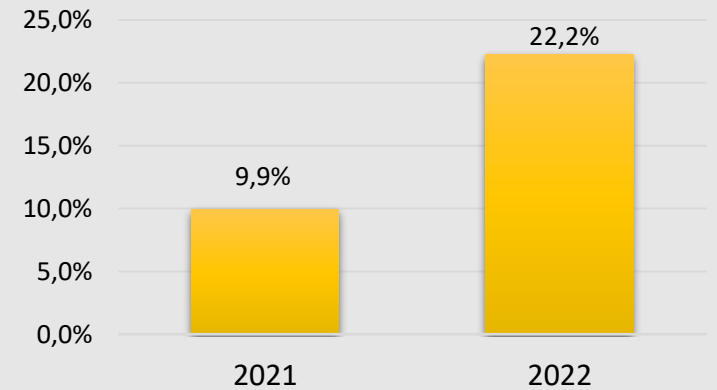
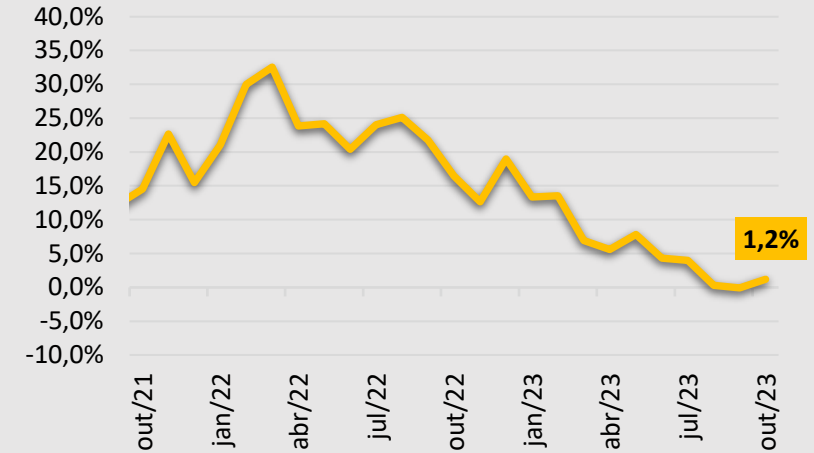
## IVN Comércio a Retalho Variação homóloga mensal



## IVN Indústria transformadora Variação homóloga mensal



## IVN Serviços Variação homóloga mensal



# Comércio Internacional Bens e Serviços

jan.2023 –out.2023

## Bens

**EXPORTAÇÕES -1,0%**

**IMPORTAÇÕES -3,6%**

jan.2023 –ago.2023

## Serviços

**EXPORTAÇÕES +18,3%**

**IMPORTAÇÕES +5,3%**

## Comércio Internacional - Exportação de bens

		jan-out/23		
NC	Descrição	milhões de euros	vh %	Peso no total %
87	Automóveis e outros veículos terrestres	8 078	8,8	12,5
85	Máquinas, aparelhos e materiais elétricos	5 570	3,7	8,6
84	Reatores nucleares, Máquinas, aparelhos e instrumentos mecânicos	4 411	17,5	6,8
27	Combustíveis e óleos minerais	4 288	-23,7	6,6
39	Plástico e suas obras	3 109	-10,0	4,8
30	Produtos farmacêuticos	2 074	37,7	3,2
73	Obras de ferro fundido, ferro ou aço	2 043	-3,9	3,2
94	Móveis, anúncios, cartazes	2 000	11,9	3,1
61	Vestuário e seus acessórios, de malha	1 967	-7,8	3,0
48	Papel e cartão e suas obras	1 910	-21,3	2,9
90	Instrumentos e aparelhos de ótica, de medida, médico-cirúrgicos, etc	1 885	14,6	2,9
64	Calçado, polainas e artefactos semelhantes, e suas partes	1 644	-6,7	2,5
72	Ferro fundido, ferro e aço	1 571	-9,4	2,4
40	Borracha e suas obras	1 500	11,7	2,3
22	Bebidas, líquidos alcoólicos e vinagres	1 154	2,9	1,8
15	Gorduras e óleos animais, vegetais ou de origem microbiana	1 134	-5,5	1,7
45	Cortiça e suas obras	1 047	2,6	1,6
62	Vestuário e seus acessórios, exceto de malha	909	8,3	1,4
	Sub-total	46 298	0,1	71,4
	<b>Total</b>	<b>64 832</b>	<b>-1,0</b>	<b>100,0</b>



## Comércio Internacional - Importação de bens

NC	Descrição	jan-out/23		
		milhões de euros	vh %	Peso no total %
27	Combustíveis minerais, óleos minerais e produtos da sua destilação; matérias betuminosas; ceras minerais	10 444	-33,9	11,9
87	Veículos automóveis, tratores, ciclos e outros veículos terrestres, suas partes e acessórios	10 294	25,0	11,7
85	Máquinas, aparelhos e materiais elétricos e suas partes; aparelhos de gravação	8 463	-1,0	9,6
84	Reatores nucleares, caldeiras, máquinas, aparelhos e instrumentos mecânicos, e suas partes	7 092	7,5	8,1
39	Plástico e suas obras	4 051	-10,6	4,6
72	Ferro fundido, ferro e aço	3 042	-13,6	3,5
30	Produtos farmacêuticos	2 969	3,4	3,4
29	Produtos químicos orgânicos	2 594	15,8	3,0
3	Peixes e crustáceos, moluscos e outros invertebrados aquáticos	1 816	-4,5	2,1
90	Instrumentos e aparelhos de ótica, fotografia ou cinematografia, de medida, de controlo ou de precisão; instrumentos e aparelhos médico-cirúrgicos; suas partes e acessórios	1 809	9,5	2,1
38	Produtos diversos das indústrias químicas	1 715	-3,8	2,0
73	Obras de ferro fundido, ferro ou aço	1 528	2,1	1,7
2	Carnes e miudezas, comestíveis	1 330	7,8	1,5
94	Móveis; mobiliário médico-cirúrgico; colchões, almofadas e semelhantes; luminárias e aparelhos de iluminação não especificados nem compreendidos em outros capítulos; anúncios, cartazes ou tabuletas e placas indicadoras, luminosos e artigos semelhantes; construções pré-fabricadas	1 269	-0,8	1,4
61	Vestuário e seus acessórios, de malha	1 213	6,9	1,4
62	Vestuário e seus acessórios, exceto de malha	1 172	4,9	1,3
48	Papel e cartão; obras de pasta de celulose, papel ou cartão	1 139	-15,4	1,3
10	Cereais	1 128	-3,9	1,3
	Sub-total	63 068	-5,1	71,8
	<b>Total</b>	<b>87 842</b>	<b>-3,6</b>	<b>100,0</b>

# Comércio Internacional

## jan.2023 –out.2023

Comércio Internacional - Exportação de Serviços			
jan-out 23			
	milhões de euros	vh %	Peso no total %
"Processing"; Manutenção e Reparação	1 007	14,4	2,3
Transportes	8 573	11,4	19,4
Viagens e Turismo	22 346	19,8	50,5
Outros serviços fornecidos pelas empresas	11 766	21,6	26,6
Outros	556	11,4	1,3
<b>Total</b>	<b>44 249</b>	<b>18,3</b>	<b>100%</b>
Fonte: Banco de Portugal			

Comércio Internacional - Importação de Serviços			
jan-out 23			
	milhões de euros	vh %	Peso no total %
"Processing"; Manutenção e Reparação	516	6,1	2,6
Transportes	4 680	-22,4	23,7
Viagens e Turismo	5 372	15,0	27,2
Outros serviços fornecidos pelas empresas	8 751	21,7	44,3
Outros	426	14,7	2,2
<b>Total</b>	<b>19 744</b>	<b>5,3</b>	<b>100%</b>
Fonte: Banco de Portugal			

# Taxas de Juro

Sociedades Não Financeiras - Taxas de Juro nos Saldos de Empréstimos						
	Média anual			Média mensal		
	2021	2022	Diferença	out 22	out 23	Diferença
<b>Empréstimos até 1 ano</b>	2,35%	2,86%	0,51 p.p.	3,34%	6,19%	2,85 p.p.
<b>Empréstimos entre 1 e 5 anos</b>	1,90%	2,06%	0,16 p.p.	2,29%	5,32%	3,03 p.p.
<b>Empréstimos a mais de 5 anos</b>	2,02%	2,31%	0,29 p.p.	2,57%	5,45%	2,88 p.p.

Sociedades Não Financeiras - Taxas de Juro nas Novas Operações de Empréstimos						
	Média anual			Média mensal		
	2021	2022	Diferença	out 22	out 23	Diferença
<b>Total</b>	2,03%	2,70%	0,67 p.p.	3,72%	5,89%	2,17 p.p.
<b>Até 1 milhão de euros</b>	2,24%	2,90%	0,67 p.p.	4,04%	6,07%	2,03 p.p.
<b>Acima de 1 milhão euros</b>	1,72%	2,41%	0,69 p.p.	3,21%	5,63%	2,42 p.p.

Euribor						
	Média anual			Média mensal		
	2021	2022	Diferença	nov 22	nov 23	Diferença
<b>3 Meses</b>	-0,549%	0,342%	0,891 p.p.	1,825%	3,972%	2,146 p.p.
<b>6 Meses</b>	-0,523%	0,673%	1,196 p.p.	2,321%	4,065%	1,744 p.p.
<b>12 Meses</b>	-0,490%	1,088%	1,578 p.p.	2,828%	4,022%	1,194 p.p.